



**INSTITUTO DE PREVIDÊNCIA DE ITAJAÍ - IPI**  
Instituído pela Lei Complementar nº 13 de 17/12/2001  
CNPJ/MF nº 04.984.818/0001-47



**ATA Nº 219 DA VIGÉSIMA PRIMEIRA REUNIÃO ORDINÁRIA DO CONSELHO MUNICIPAL DE PREVIDÊNCIA – CMP - GESTÃO 2017/2018 DO REGIME PRÓPRIO DE PREVIDÊNCIA SOCIAL DOS SERVIDORES PÚBLICOS DO MUNICÍPIO DE ITAJAÍ.**

Aos doze dias do mês de setembro do ano de dois mil e dezoito (12/09/2018) às 13h30 (treze horas e trinta minutos), na Sala de Reuniões do Instituto de Previdência de Itajaí, reuniram-se em sessão ordinária os conselheiros devidamente nominados representando suas entidades, sob a Presidência do Conselheiro Dr. Vitor Paul Woyakewicz. Compondo o quórum estavam presentes os Conselheiros: Dra. Caroline de Melo, o Sr. Alcides Volpato, o Sr. Maurício José da Silva, a Sra. Constância da Silva Anacleto, a Sra. Jaci Rochi da Luz, o Sr. Fernando Castellón Filho, o Sr. Ivo Olampio Vicente e a Sra. Gleide Nara de Amorim. Registrada a presença da Sra. Diretora Presidente do IPI Prof.<sup>a</sup> Maria Elisabeth Bittencourt, da Diretora Administrativa do IPI, Sra. Jane de Fátima Gomes Furtado e do Sr. Jean Polidoro, membro do Comitê de Investimentos do IPI.

**PRIMEIRO ASSUNTO DO DIA: APRESENTAÇÃO DO CÁLCULO ATUARIAL 2018 (DATA BASE 31/12/2017):**

O Presidente do CMP passou a palavra para a Sra. Jane que iniciou a apresentação do Cálculo Atuarial ano-base 2017. A Sra. Jane explicou qual a população estudada, falou sobre a distribuição dos ativos do FPREV e do FFIN, fez considerações sobre o patrimônio constituído a distribuição de servidores por estado civil e dos ativos por idade provável de aposentadoria e por tempo de contribuição no município. A Sra. Jane também fez explanações sobre a quantidade de servidores aposentados pelo FPREV e pelo FFIN, separando por tipo de aposentadoria e por pensionistas detalhando a variação do custo previdenciário. A Sra. Jane destacou que o cadastro dos ativos e inativos agora é feito diretamente pelo IPI o que ajuda a ter um controle maior, especialmente para compensações previdenciárias. Por fim a Sra. Jane apresentou uma projeção com o quantitativo de aposentados e pensionistas pelo FPREV e pelo FFIN até o ano de 2093 e os valores dos aportes do Município para a cobertura do FFIN. Antes de devolver a palavra ao Presidente do CMP a Sra. Jane explicou sobre as aposentadorias por invalidez informando que o IPI conta hoje com 64 aposentados nesta categoria que passam pela perícia anualmente. Informou que destes 64 há 17 que estão sendo reanalisados para verificar se ainda estão em situação de invalidez. O Conselheiro Alcides solicitou à Sra. Jane que encaminhe os slides apresentados ao CMP, e a Sra. Jane compromete-se a encaminhar para a Secretária que repassará aos demais membros e integrará a publicação da presente ata.

**SEGUNDO ASSUNTO DO DIA: APROVAÇÃO ORÇAMENTO DO IPI PARA 2019:**

O Presidente do CMP distribuiu aos conselheiros uma planilha com a proposta orçamentária do IPI para o exercício de 2019. Com a palavra a Sra. Jane explicou a planilha que tem os valores do FPREV e do FFIN separados e no fim os valores consolidados, ressaltando que o aporte do Município para 2019 será de 98 milhões. A Diretora Presidente do Instituto comunicou que os problemas com o orçamento neste ano se deram por cortes realizados na Secretaria de Planejamento, Orçamento e Gestão que não poderiam ter sido feitos. A Diretora Presidente informou que já se reuniu com o Secretário da pasta, bem como o Secretário da




Fazenda e explicou o orçamento de 2019 informando que passariam pelo CMP para aprovação, e que acredita que no próximo ano estes problemas não serão repetidos. O Presidente do CMP colocou a pauta de aprovação do orçamento de 2019 em votação, sendo aprovado por unanimidade o Orçamento de R\$ 200 milhões para o ano de 2019, em valores consolidados (R\$ 98mi do FFIN, e R\$ 102mi do FPREV).


**TERCEIRO ASSUNTO DO DIA: BALANÇO CONTÁBIL IPI 2017 – ANÁLISE DO RELATÓRIO DO CONSELHEIRO MAURÍCIO:** O Conselheiro Maurício apresentou relatório do balanço contábil do IPI de 2017, informando que o que mais chamou a atenção foram os valores do patrimônio líquido porque houve uma baixa no valor, ressaltando que pode ser resultado da atualização de dados pelo Censo Previdenciário ocorrido em 2017, refletindo sobre o Cálculo Atuarial. Além disso, os procedimentos de compensação bancária ocorridos no final do ano de 2017 - integralizados no início de 2018 – também trouxeram uma diferença de valores. O conselheiro Maurício fez um alerta para que a taxa de administração nunca ultrapasse os 2% permitidos, e a Diretora Presidente do IPI informou que o instituto cuida muito dessa cota e antes de realizar qualquer compra é verificado se é possível e se não ultrapassará os 2%. Finalizando o conselheiro Maurício destacou que a capitalização de 2017 foi 15% menor do que no ano anterior e que esta diferença ocorre em decorrência da instabilidade do mercado brasileiro naquele ano. O conselheiro Maurício leu as considerações finais do seu relatório que segue: *“Com as considerações supra descritas, não constatei qualquer irregularidade que mereça uma atenção mais acurada, ou explicação mais detalhadas dos gestores. Sob a fiscalização dos demais Conselheiros, bem como, dos órgãos de controle interno e externo, opino pela aprovação das contas do exercício de 2017”*. O Presidente do CMP colocou em votação o Balanço Contábil de 2017 que foi aprovado por unanimidade. Nesta oportunidade a Diretora Presidente do IPI solicitou a palavra para informar aos conselheiros que o Sr. Jean está assumindo interinamente as funções do Sr. Collares na Diretoria Financeira, pelo período de licença-prêmio e férias do Diretor titular. O conselheiro Ivo colocou uma questão sobre a acumulação interina da Diretoria Financeira com a função de membro do Comitê de Investimentos que o Sr. Jean estaria ocupando. O Presidente do CMP esclareceu que esta preocupação também foi objeto de análise interna do IPI, sendo que existe uma necessidade formal de manter o Comitê composto por maioria de membros qualificados pelo CPA10, na forma da Portaria MPS nº 519. O Presidente do CMP ainda esclareceu que por esse motivo o IPI teve uma reunião para analisar a LC 13/2001 e analisar possíveis impedimentos ou incompatibilidades normativas, não havendo nenhum impedimento ou incompatibilidade expressa na lei. Partindo destas premissas a opção do IPI é de manter o Sr. Jean no Comitê enquanto durar a interinidade, abstendo-se de votar os encaminhamentos da própria Diretoria Financeira e da Diretoria Executiva, como exemplo a Política de Investimentos de 2019 que será submetida na próxima reunião do CMP e do Comitê de Investimentos. O conselheiro Ivo novamente sugeriu que o Sr. Jean fosse afastado do Comitê de Investimentos neste período. Sem mais discussões, os conselheiros aprovaram como recomendação ao IPI, que teria efeitos a contar desta reunião. Ato contínuo, a conselheira Gleide solicitou ao IPI a inclusão das atas do conselho fiscal no site do IPI para que os conselheiros do CMP tenham acesso e possam estudar as matérias antes das reuniões. A Diretora Presidente do IPI se prontificou a verificar esta falha na publicação das atas e solicitar a inclusão no site. Por fim, o Sr. Jean fez uma breve explicação do cenário brasileiro atual, ressaltando que continuamos tendo queda e que o mercado deve se posicionar dependendo dos resultados da eleição presidencial, entregando aos conselheiros um relatório de mercado com



dados de 2018 e projeções para 2019, 2020 e 2021. **QUARTO ASSUNTO DO DIA: PARCELAMENTO DA COTA PATRONAL DO MUNICÍPIO:** O Presidente passou a palavra ao representante do Sindicato, conforme solicitação desse item de pauta. O conselheiro Fernando informou que o Sindicato está sendo questionado sobre o parcelamento da cota patronal e registrou os seguintes questionamentos: 1 – Se houve repasse das contribuições patronais de julho e junho; 2 – Se as primeiras parcelas (agosto e setembro) já foram quitadas; 3 – Quais os motivos alegados para o inadimplemento; 4 – Se há outros parcelamentos em vigência ou sendo negociados; e 5 – Se o patrimônio do IPI e o cálculo atuarial são afetados pelo parcelamento. A Diretora presidente do IPI respondeu que o parcelamento foi um problema bastante sério, que o Município estava com dois atrasos, referentes a competência de maio e de junho, sendo que inicialmente o Município estaria se organizando para quitação integral da dívida, evitando o seu parcelamento. Por sua vez a opção do parcelamento foi adotada às vésperas do prazo de remessa de informações previdenciárias ao Ministério da Previdência, sendo administrado em regime de urgência e não dispensando tempo hábil para submeter ao CMP. O conselheiro Ivo registrou os Parcelamentos previdenciários anteriores sempre foram previamente comunicados ao CMP. O conselheiro Ivo propôs para votação a seguinte proposta: os atrasos superiores a 15 dias no repasse da cota patronal do Município ao RPPS deverão ser submetidos ao CMP por escrito, sendo aprovada a proposta para formalização por ofício. Continuando, em resposta ao conselheiro Fernando, a Diretora Presidente respondeu que as duas primeiras parcelas já foram quitadas e que não há outros parcelamentos neste momento, mas que poderá ser solicitado no futuro se o Município assim o quiser. Respondeu também que o patrimônio do IPI não é afetado com o parcelamento e que inclusive os juros do parcelamento rendem mais do que o de qualquer outra aplicação do IPI. O conselheiro Alcides registrou que o parcelamento é prerrogativa legal do Município e que nenhum prefeito ou secretário gostaria de fazer, mas que diante da crise e da diminuição de receita as vezes se faz necessário. O conselheiro Ivo afirmou que a intenção de sua proposição é que o CMP tenha ciência da situação até mesmo para auxiliar em soluções. O conselheiro Maurício concordou que é de suma importância que estes problemas sejam trazidos ao CMP. A conselheira Constância registrou que realmente o que tiver que parcelar está na lei e isso não tem questionamento, mas que também entende que deve ser repassado ao CMP, especialmente para poder dar respaldo e resposta aos servidores e aposentados que questionam sobre este assunto, ressaltando que todo mês tem reunião e as pessoas questionam muito e precisamos estar preparados para respondê-las com as informações corretas. A conselheira Gleide destacou que a questão é que o servidor cobra e precisamos saber como explicar, precisamos ter ciência para discutir os problemas e repassar ao servidor que muitas vezes não tem conhecimento das questões previdenciárias e se preocupam com a segurança da sua aposentadoria. A Diretora Presidente se comprometeu a repassar estas informações nos termos sugeridos pelo conselheiro Ivo e aprovadas pelo Conselho. O Presidente do CMP colocou em votação a proposição do conselheiro Ivo nos seguintes termos: “*Sempre que ultrapassar 15 dias de atraso no repasse do Município, o IPI deve avisar imediatamente ao CMP por escrito*”. Em votação foi aprovado por unanimidade pelos conselheiros. **QUINTO ASSUNTO DO DIA: APROVAÇÃO DA ATA 218/2017:** Ao submeteu a Ata 218 para análise, a Diretora Presidente do IPI solicitou a inclusão de uma fala sua da última reunião, que foi aprovada pelos conselheiros. O Presidente do CMP também fez inclusão de um registro na ata, aprovado pelos conselheiros. Depois de lida e com as inclusões devidas, a ata foi

aprovada por unanimidade. **ASSUNTOS GERAIS:** (i). Ofício nº 298/18/IPI – Encaminha ao CMP os Relatórios de Rentabilidade e borderôs financeiros do IPI – Posição Julho/2018. (ii). Registro de assuntos para as próximas reuniões: 1 – Relatórios de Governança 2017 – Atos da Gestão IPI 2017 (documento novo que o IPI está submetendo ao CMP em virtude da exigência do Pró-Gestão); 2 – Aprovação da minuta da LC 13; 3 – Aprovação do Código de Ética do IPI. Nada mais havendo, foi encerrada a vigésima primeira reunião ordinária deste colegiado. Eu Caroline de Melo, Secretária, lavrei a presente que depois de lida, discutida e aprovada, vai assinada por todos os presentes. Itajaí (SC), 12 de setembro de 2018.

  
VITOR PAUL WOYAKEWICZ  
PRESIDENTE

  
CAROLINE DE MELO  
SECRETÁRIA

  
ALCIDES VOLPATO

CONSTÂNCIA DA SILVA ANACLETO

  
MAURÍCIO JOSÉ DA SILVA

  
IVO OLAMPIO VICENTE

  
FERNANDO CASTELLÓN FILHO

  
JACI ROCHA DA LUZ

  
GLEIDE NARA DE AMORIM



## PROPOSTA ORÇAMENTÁRIA PARA O EXERCÍCIO 2019

### ORÇAMENTO 2019 - FUNDO PREVIDENCIÁRIO

RECEITAS	2017 (A)	Arrecadado até Julho/2018	2018 Estimada (B)	% B/A	2019 (C)	% C/B
Contribuição Patronal	36.951.946,38	26.300.307,79	42.900.000,00	16,10%	50.000.000,00	16,55%
Contribuição dos Servidores Ativos	21.701.443,73	12.659.519,66	24.200.000,00	111,51%	25.000.000,00	3,31%
Parcelamento de Débitos Previdenciários	1.889.585,55	169.813,36	690.000,00	36,52%	1.250.000,00	81,16%
Contribuição dos Aposentados	17.439,35	19.168,21	36.000,00	206,43%	37.000,00	2,78%
Contribuição dos Pensionistas	5.116,89	5.902,72	8.000,00	156,34%	5.000,00	-37,50%
Rendimentos dos Investimentos	41.831.223,19	20.035.155,51	24.000.000,00	57,37%	25.645.000,00	6,85%
Compensação Previdenciária	13.575,37	351.573,11	386.000,00	2843,38%	63.000,00	-83,68%
Outras Receitas	1.757,56	592.447,01	120.000,00	6827,65%	-	-
<b>TOTAL</b>	<b>102.412.088,02</b>	<b>60.133.887,37</b>	<b>92.340.000,00</b>	<b>90,17%</b>	<b>102.000.000,00</b>	<b>10,46%</b>

Obs.: As Contribuições patronais de Novembro, Dezembro e 13º Salário/2017 foram arrecadadas em Janeiro/2018 valor R\$ 5.737.135,26

Foram parceladas as contribuições patronais de Maio e Junho/2018 valor total R\$ 5.441.120,00

Em Janeiro/2018 houve arrecadação de R\$ 501.193,22 (Outras Receitas) referente a juros e multa das contribuições de 2017

### ORÇAMENTO 2019 - FUNDO FINANCEIRO

RECEITAS	2017 (A)	Arrecadado até Julho/2018	2018 Estimada (B)	% B/A	2019 (C)	% C/B
Contribuição Patronal	16.097.408,18	8.378.784,87	15.600.000,00	-3,09%	17.200.000,00	10,26%
Contribuição dos Servidores Ativos	8.048.704,15	4.189.392,45	7.800.000,00	-3,09%	8.600.000,00	10,26%
Parcelamento de Débitos Previdenciários	1.605.709,84	1.007.349,80	1.980.000,00	23,31%	2.000.000,00	1,01%
Contribuição dos Aposentados	170.601,55	93.522,52	170.000,00	-0,35%	175.000,00	2,94%
Contribuição dos Pensionistas	118.600,17	63.199,10	110.000,00	-7,25%	105.000,00	-4,55%
Rendimentos dos Investimentos	1.775.993,56	3.195.825,25	4.000.000,00	125,23%	1.970.000,00	-52,00%
Compensação Previdenciária	408,17	11.161,83	-	-	-	-
Outras Receitas	41.608.987,82	30.612.599,49	56.000.000,00	34,59%	68.000.000,00	21,43%
Aporte para Cobertura de Insuficiência Financeira	69.426.413,44	47.551.835,31	85.660.000,00	23,38%	98.000.000,00	14,41%
<b>TOTAL</b>	<b>171.838.501,46</b>	<b>107.685.722,68</b>	<b>178.000.000,00</b>	<b>3,59%</b>	<b>200.000.000,00</b>	<b>12,36%</b>

### ORÇAMENTO 2019 - CONSOLIDADO

RECEITAS	2017 (A)	Arrecadado até Julho/2018	2018 Estimada (B)	% B/A	2019 (C)	% C/B
Contribuição Patronal	53.049.354,56	34.679.092,66	58.500.000,00	10,27%	67.200.000,00	14,87%
Contribuição dos Servidores Ativos	29.750.147,88	16.848.912,11	32.000.000,00	7,56%	33.600.000,00	5,00%
Parcelamento de Débitos Previdenciários	1.889.585,55	169.813,36	690.000,00	36,52%	1.250.000,00	81,16%
Contribuição dos Aposentados	1.623.149,19	1.026.518,01	2.016.000,00	24,20%	2.037.000,00	1,04%
Contribuição dos Pensionistas	175.718,44	99.425,24	178.000,00	1,30%	180.000,00	1,12%
Rendimentos dos Investimentos	41.949.823,36	20.098.354,61	24.110.000,00	-42,53%	25.750.000,00	6,80%
Compensação Previdenciária	1.789.568,93	3.547.398,36	4.386.000,00	145,09%	1.983.000,00	-54,79%
Outras Receitas	2.165,73	603.608,84	120.000,00	6827,65%	-	-
Aporte para Cobertura de Insuficiência Financeira	41.608.987,82	30.612.599,49	56.000.000,00	34,59%	68.000.000,00	21,43%
<b>TOTAL</b>	<b>171.838.501,46</b>	<b>107.685.722,68</b>	<b>178.000.000,00</b>	<b>3,59%</b>	<b>200.000.000,00</b>	<b>12,36%</b>

DESPESAS	2017 (A)	Realizado até Julho/2018	2018 Estimada (B)	% B/C	2019 (C)	% C/B
Aposentadorias	3.133.654,73	2.217.560,89	3.900.000,00	24,46%	7.600.000,00	94,87%
Pensões	972.190,70	676.439,79	1.250.000,00	28,58%	2.400.000,00	92,00%
Compensação Financeira	-	-	-	-	400.000,00	0,00%
Sentenças Judiciais	-	43.939,95	43.939,95	-	400.000,00	0,00%
Despesas Administrativas	5.784.756,29	3.648.339,99	6.706.060,05	15,93%	8.200.000,00	22,28%
Reserva do RPPS	92.521.486,30	-	80.440.000,00	-	83.000.000,00	3,18%
<b>TOTAL</b>	<b>102.412.088,02</b>	<b>6.586.280,62</b>	<b>92.340.000,00</b>	<b>-9,83%</b>	<b>102.000.000,00</b>	<b>10,46%</b>

DESPESAS	2017 (A)	Realizado até Julho/2018	2018 Estimada (B)	% B/C	2019 (C)	% C/B
Aposentadorias	60.706.924,12	39.411.347,29	72.000.000,00	18,60%	85.300.000,00	18,47%
Pensões	8.284.912,17	4.823.272,37	8.950.000,00	8,03%	10.400.000,00	16,20%
Compensação Financeira	60.296,22	37.902,61	62.000,00	2,83%	600.000,00	867,74%
Sentenças Judiciais	40.781,36	11.520,54	255.000,00	525,29%	400.000,00	56,86%
Despesas Administrativas	645.023,83	534.970,28	973.000,00	50,85%	1.300.000,00	33,61%
<b>TOTAL</b>	<b>69.737.937,70</b>	<b>44.819.013,09</b>	<b>82.240.000,00</b>	<b>17,93%</b>	<b>98.000.000,00</b>	<b>19,16%</b>

DESPESAS	2017 (A)	Realizado até Julho/2018	2018 Estimada (B)	% B/C	2019 (C)	% C/B
Aposentadorias	63.840.578,85	41.628.908,18	75.900.000,00	18,89%	92.900.000,00	22,40%
Pensões	9.257.102,87	5.499.712,16	10.200.000,00	10,19%	12.800.000,00	25,49%
Compensação Financeira	60.296,22	37.902,61	62.000,00	2,83%	1.000.000,00	1512,90%
Sentenças Judiciais	40.781,36	55.460,49	298.939,95	633,03%	800.000,00	167,61%
Despesas Administrativas	6.429.780,12	4.183.310,27	7.679.060,05	19,43%	9.500.000,00	23,71%
Reserva do RPPS	92.521.486,30	-	80.440.000,00	-	83.000.000,00	3,18%
<b>TOTAL</b>	<b>172.150.025,72</b>	<b>51.405.293,71</b>	<b>174.580.000,00</b>	<b>1,41%</b>	<b>200.000.000,00</b>	<b>14,56%</b>

*Handwritten signature and initials.*





INSTITUTO DE PREVIDÊNCIA DE ITAJAÍ  
Unidade Gestora do Regime Próprio de Previdência do Município de Itajaí

# CÁLCULO ATUARIAL

## Base dez/2017

JULHO DE 2018





**INSTITUTO DE PREVIDÊNCIA DE ITAJAÍ**  
Unidade Gestora do Regime Próprio de Previdência do Município de Itajaí

**POPULAÇÃO ESTUDADA**

<b>FPREV</b>	<b>ATIVOS</b>	<b>APOSENTADOS</b>	<b>PENSIONISTAS</b>	<b>TOTAL</b>	<b>VAR %</b>	<b>PROPORÇÃO EFETIVOS/APÓS+PENS</b>
<b>2016</b>	3.814	112	27	3.953		27 servidores
<b>2017</b>	3.924	132	31	4.087	3,39	24 servidores

<b>FFIN</b>	<b>ATIVOS</b>	<b>APOSENTADOS</b>	<b>PENSIONISTAS</b>	<b>TOTAL</b>	<b>VAR %</b>	<b>PROPORÇÃO EFETIVOS/APÓS+PENS</b>
<b>2016</b>	927	901	187	2.015		0,85 servidores
<b>2017</b>	831	971	190	1.992	- 1,14	0,71 servidores





**INSTITUTO DE PREVIDÊNCIA DE ITAJAÍ**  
 Unidade Gestora do Regime Próprio de Previdência do Município de Itajaí

**DISTRIBUIÇÃO DOS ATIVOS - FPREV**

NÃO PROFESSORES	2017			2016			Diferença	
	FEM	MASC	TOTAL	FEM	MASC	TOTAL		%
SERVIDORES	2.390	690	3.080	2.251	683	2.934	146	4,98
FOLHA MENSAL	7.782.782,38	3.940.214,48	11.722.996,86	6.914.605,23	3.680.790,31	10.595.395,54	1.127.601,32	10,64
SALÁRIO MÉDIO	3.256,39	5.710,46	3.806,17	3.071,79	5.389,15	3.611,25	194,92	5,40
IDADE MED ATUAL	41	42		41	40			
IDADE MED ADM	33	34		34	34			
IDADE MED APOSENT	60	64		61	64			

PROFESSORES	2017			2016			Diferença	
	FEM	MASC	TOTAL	FEM	MASC	TOTAL		%
SERVIDORES	715	129	844	742	138	880	-36	-4,09
FOLHA MENSAL	3.550.471,82	495.557,98	4.046.029,80	3.334.622,97	486.781,77	3.821.404,74	224.625,06	5,88
SALÁRIO MÉDIO	4.965,69	3.841,53	4.793,87	4.494,10	3.527,40	4.342,51	451,37	10,39
IDADE MED ATUAL	41	40		40	39			
IDADE MED ADM	32	33		34	33			
IDADE MED APOSENT	54	59		55	60			





## DISTRIBUIÇÃO DOS ATIVOS - CONSOLIDAÇÃO - FPREV

	2017			2016			Diferença	
	FEM	MASC	TOTAL	FEM	MASC	TOTAL		%
SERVIDORES	3.105	819	3924	2.993	821	3.814	110	2,88
FOLHA MENSAL	11.333.254,20	4.435.772,46	15.769.026,66	10.249.228,20	4.167.572,08	14.416.800,28	1.352.226,38	9,38
SALÁRIO MÉDIO	3.650,00	5.416,08	4.018,61	3.424,40	5.076,21	3.779,97	238,64	6,31
IDADE MED ATUAL	41	42		41	40			
IDADE MED ADMISSÃO	33	34		34	33			
IDADE MED APOSENT (prevista)	59	63		58	62			



**INSTITUTO DE PREVIDÊNCIA DE ITAJAÍ**  
Unidade Gestora do Regime Próprio de Previdência do Município de Itajaí

**DISTRIBUIÇÃO DOS ATIVOS - FFIN**

	2016				2017				Diferença	
	FEM	MASC	TOTAL		FEM	MASC	TOTAL			%
<b>NÃO PROFESSORES - FFIN</b>										
SERVIDORES	411	235	646		377	218	595		-51,00	-7,89
FOLHA MENSAL	2.037.386,19	1.649.997,51	3.687.384		2.072.458,48	1.583.148,43	3.655.606,91		-	-0,86
SALÁRIO MÉDIO	4.957,14	7.021,27	5.708,02		5.497,24	7.262,15	6.143,88		435,85	7,64
IDADE MED ATUAL	53	54	53		53	55	54			
IDADE MED ADMISSÃO	30	30	30		30	30	30			
IDADE MED APOSENT (prev)	60	63	61		60	63	61			

	2016				2017				Diferença	
	FEM	MASC	TOTAL		FEM	MASC	TOTAL			%
<b>PREFESSORES- FFIN</b>										
SERVIDORES	243	38	281		203	33	236		-45	-16,01
FOLHA MENSAL	1.832.931,71	248.061,34	2.080.993,05		1.658.592,12	231.297,93	1.889.890,05		191.103,00	-9,18
SALÁRIO MÉDIO	7.542,93	6.527,93	7.405,67		8.170,40	7.009,03	8.008,01		602,34	8,13
IDADE MED ATUAL	47	52	48		48	52	48			
IDADE MED ADMISSÃO	23	28	23		22	28	23			
IDADE MED APOSENT (prev)	52	59	53		52	58	53			



## DISTRIBUIÇÃO DOS ATIVOS - FFIN

	2016			2017			Diferença	
	FEM	MASC	TOTAL	FEM	MASC	TOTAL		%
<b>CONSOLIDAÇÃO- FFIN</b>								
SERVIDORES	654	273	927	580	251	831	-96	-10,36
FOLHA MENSAL	3.870.317,90	1.898.058,85	5.768.376,75	3.731.050,60	1.814.446,36	5.545.496,96	-	- 3,86
SALÁRIO MÉDIO	5.917,92	6.952,60	6.222,63	6.432,85	7.228,87	6.673,28	450,65	7,24
IDADE MED ATUAL	51	53	51	51	54	52		
IDADE MED ADMISSÃO	27	30	28	27	30	28		
IDADE MED APOSENT (prev)	57	63	59	57	63	59		



**INSTITUTO DE PREVIDÊNCIA DE ITAJAÍ**  
 Unidade Gestora do Regime Próprio de Previdência do Município de Itajaí

**PATRIMÔNIO CONSTITUÍDO**

FUNDO	2016	2017	%
FPREV - APLICAÇÕES	393.729.133,40	477.472.945,88	21,27

RENDA FIXA	RENDA VARIÁVEL	ENQUADRAMENTO	ACORDOS	DEMAIS ATIVOS	TOTAL
444.442.973,02	28.234.637,14	4.587.869,07	68.455,80	139.010,85	477.472.945,88

**DISTRIBUIÇÃO DE SERVIDORES POR ESTADO CIVIL**

	QUANTITATIVO FPREV		%	QUANTITATIVO FFIN		%
	2017	2016		2017	2016	
CASADOS	2.477	1.278	93,82%	520	328	58,54%
NÃO CASADOS	1.447	2.536	-42,94%	311	599	-48,08%





## INSTITUTO DE PREVIDÊNCIA DE ITAJAÍ

Unidade Gestora do Regime Próprio de Previdência do Município de Itajaí

### ATIVOS POR IDADE PROVÁVEL DE APOSENTADORIA - FPREV

INTERVALO DE IDADE	2016		2017	
	FEM	MASC	FEM	MASC
Até 50 anos	0	0	0	0
50 a 55	534	0	570	0
56 a 60	1619	106	1803	105
61 a 65	359	549	336	570
66 a 70	236	80	224	79
71 a 75	245	86	172	65
Acima de 75	0	0	0	0

### ATIVOS POR IDADE PROVÁVEL DE APOSENTADORIA - FFIN

INTERVALO DE IDADE	2016		2017	
	FEM	MASC	FEM	MASC
Até 50 anos	0	0	0	0
50 a 55	273	3	237	1
56 a 60	236	63	224	63
61 a 65	92	156	63	146
66 a 70	40	28	41	24
71 a 75	13	23	13	17
Acima de 75	0	0	0	0



## ATIVOS POR TEMPO DE CONTRIBUIÇÃO NO MUNICÍPIO

INTERVALO DE TEMPO	FPREV		FFIN	
	2016	2017	2016	2017
Até 5 anos	2.018	1.959	0	0
6 A 10	989	969	0	0
11 A 15	806	941	25	0
16 A 20	1	39	339	305
21 A 25	0	10	221	192
36 A 30	0	5	300	291
31 A 35	0	0	37	38
Acima de 35	0	1	5	5



**INSTITUTO DE PREVIDÊNCIA DE ITAJAÍ**  
 Unidade Gestora do Regime Próprio de Previdência do Município de Itajaí

SERVIDORES APOSENTADOS - FPREV	2016			2017		
	FEM	MASC	TOTAL	FEM	MASC	TOTAL
POPULAÇÃO	89	23	112	101	31	132
FOLHA DE BENEFÍCIOS	153.800,80	44.563,48	198.364,28	191.394,28	93.301,01	284.695,29
BENEFÍCIO MÉDIO	1.728,10	1.937,54	1.771,11	1.894,99	3.009,71	2.156,78
IDADE MÍNIMA ATUAL	38	32	32	38	29	29
IDADE MÉDIA ATUAL	58	61	59	58	62	59
IDADE MÁXIMA ATUAL	81	78	81	76	79	79

SERVIDORES APOSENTADOS - FFIN	2016			2017		
	FEM	MASC	TOTAL	FEM	MASC	TOTAL
POPULAÇÃO	728	179	907	792	179	971
FOLHA DE BENEFÍCIOS	3.290.428,15	941.889,08	4.232.317,23	3.884.266,92	1.100.661,29	4.984.928,21
BENEFÍCIO MÉDIO	4.519,82	5.261,95	4.666,28	4.904,38	6.148,95	5.133,81
IDADE MÍNIMA ATUAL	40	45	40	41	46	41
IDADE MÉDIA ATUAL	64	68	65	65	69	65
IDADE MÁXIMA ATUAL	95	87	95	96	88	96



## APOSENTADOS POR TIPO DE APOSENTADORIA - FPREV

TIPO APOSENTADORIA	2016			2017			VAR%
	FOLHA MENSAL	QUANT.	REMUN.M ED	FOLHA MENSAL	QUANT.	REMUN.M ED	
TEMPO CONTRIBUIÇÃO	71.444,84	21	3.402,14	134.426,41	30	4.480,88	31,71
POR IDADE	30.417,56	26	1.169,91	33.742,33	30	1.124,74	-3,86
COMPULSÓRIA	8.433,00	9	937,00	7.632,00	8	954,00	1,81
INVALIDEZ	88.068,88	56	1.572,66	108.894,55	64	1.701,48	8,19
TOTAL	198.364,28	112	1.771,11	284.695,29	132	2.156,78	21,78



## APOSENTADOS POR TIPO DE APOSENTADORIA - FFIN

TIPO APOSENTADORIA	2016			2017			VAR% REM.
	FOLHA MENSAL	QUANT.	REMUN.MED	FOLHA MENSAL	QUANT.	REMUN.MED	
TEMPO CONTRIBUIÇÃO	3.400.202,78	554	6.137,55	4.071.262,15	620	6.566,55	6,99
POR IDADE	179.709,71	126	1.426,27	199.723,64	129	1.548,25	8,55
COMPULSÓRIA	68.908,78	30	2.296,96	71.602,36	30	2.386,75	3,91
INVALIDEZ	583.490,96	191	3.054,93	633.996,80	191	3.319,35	8,66
ESPECIAL	-	0	-	8.343,26	1	8.343,26	-
TOTAL	4.232.312,23	901	4.697,35	4.984.928,21	844	5.906,31	25,74



**INSTITUTO DE PREVIDÊNCIA DE ITAJAÍ**  
Unidade Gestora do Regime Próprio de Previdência do Município de Itajaí

## PENSIONISTAS

PENSIONISTAS - FPREV	2016			2017			VAR%
	FEM	MASC	TOTAL	FEM	MASC	TOTAL	
POPULAÇÃO	11	16	27	10	21	31	14,81
FOLHA BENEFÍCIOS	19.716,26	43.473,11	63.189,37	21.605,60	57.938,90	79.544,50	25,88
BENEFÍCIO MÉDIO	1.792,39	2.717,07	2.340,35	2.160,56	2.759,00	2.565,95	9,64
IDADE MÍNIMA ATUAL	37	34	34,00	14	12	12	
IDADE MÉDIA ATUAL	62	54	57,00	52	48	50	
IDADE MÁXIMA ATUAL	69	78	78,00	70	82	82	

PENSIONISTAS - FFIN	2016			2017			VAR%
	FEM	MASC	TOTAL	FEM	MASC	TOTAL	
POPULAÇÃO	135	52	187	147	43	190	1,60
FOLHA BENEFÍCIOS	454.741,95	181.020,95	635.762,90	525.801,49	128.182,84	653.984,33	2,87
BENEFÍCIO MÉDIO	3.368,46	3.481,17	3.399,80	3.576,88	2.981,00	3.442,02	1,24
IDADE MÍNIMA ATUAL	34	18	34,00	6	19	12	
IDADE MÉDIA ATUAL	68	69	57,00	67	67	50	
IDADE MÁXIMA ATUAL	90	94	78,00	95	91	82	



## VARIAÇÃO DO CUSTO PREVIDENCIÁRIO

CUSTO NORMAL	2016	2017
APOSENTADORIA C/REVERSÃO AO DEPENDENTE	17,66%	17,82%
INVALIDEZ COM REVERSÃO AO DEPENDENTE	2,49%	2,49%
PENSÃO DE ATIVOS	2,74%	3,55%
CUSTO ANUAL LÍQUIDO NORMAL	22,89%	23,86%
ADMINISTRAÇÃO DO PLANO	2%	2%
CUSTO ANUAL NORMAL	24,89%	25,86%

## VARIAÇÕES DOS VALORES DE RESERVAS E ATIVO DO PLANO - FPREV

	2016	2017
(-) RESERVA MATEMÁTICA DE BENEF. CONCEDIDOS	43.035.169,26	61.254.784,94
(-) RESERVA MATEMÁTICA DE BENEF. A CONCEDER	326.003.072,39	396.034.867,90
<b>TOTAL RESERVAS MATEMÁTICAS</b>	<b>369.038.241,65</b>	<b>457.289.652,84</b>
(+) ATIVO LÍQUIDO DO PLANO	392.723.425,70	477.404.490,08
(+) ACORDO DE PARCELAMENTO	889.928,76	68.455,80
<b>SUPERAVIT - RESERVA MATEMÁTICA A CONSTITUIR</b>	<b>24.575.112,81</b>	<b>20.183.293,04</b>



## DEMAIS CONSIDERAÇÕES

META ATUARIAL	IPCA + 6%	PREVISTA		REALIZADA
		2016	12,67 %	
		2017	9,12%	

ESTIMATIVA DA COMPENSAÇÃO PREVIDENCIÁRIA	2015	2016	2017
	62.224.950,76	71.725.114,46	81.849.522,24

OBS. % DE APOSENTADOS QUE RETORNA AO RPPS (0,29%) SOBRE O VALOR PRESENTE DOS BENEFÍCIOS A CONCEDER  
 E O TEMPO ANTERIOR AO DO MUNICÍPIO COMO SENDEO 8,2% SOBRE O VALOR PRESWENTE DOS BENEFÍCIOS FUTUROS

CUSTO NORMAL	2016		2017
		24,89%	25,86%
		33,00%	33,00%
CUSTO ANUAL NORMAL			
CONTRIBUIÇÃO ATUAIS VERTIDAS AO IPI			

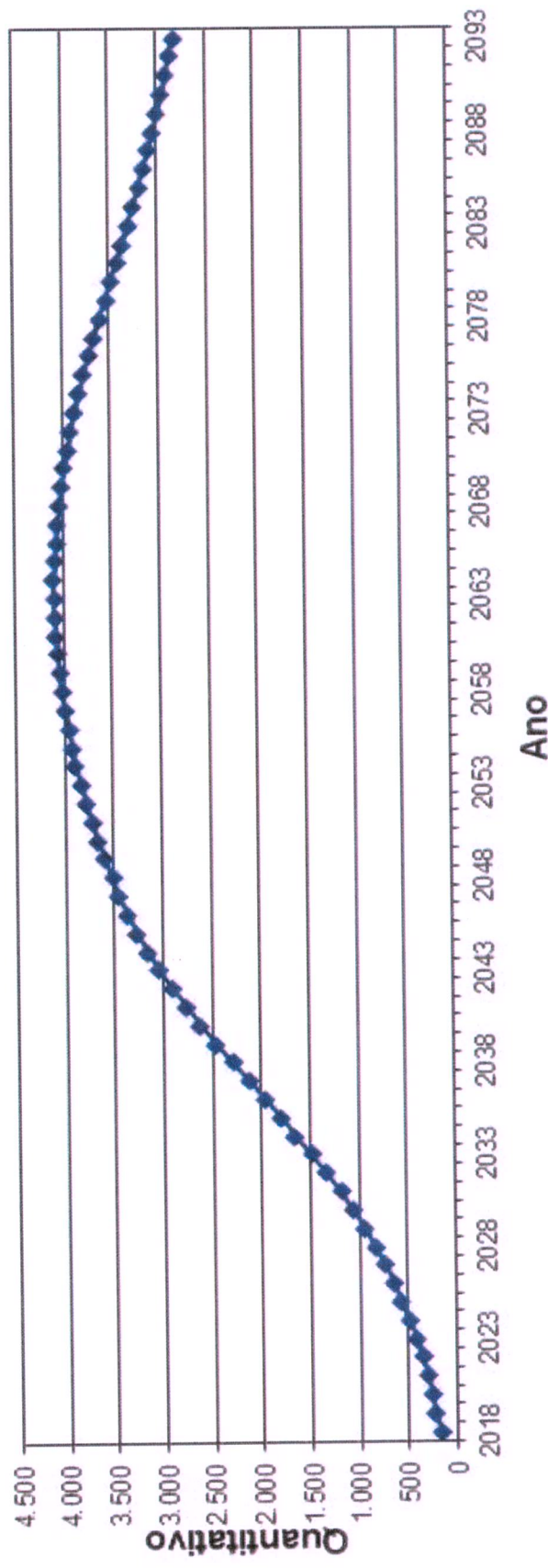
OBS. DEVE SER MANTIDO O PATAMAR CONTRIBUTIVO ATUAL



Observa-se que o crescimento dos servidores em gozo de benefício é expressivo, evoluindo até atingir um ponto máximo em 2058, sofrendo uma pequena redução até atingir a maturidade do grupo, quando o quantitativo de servidores aposentados e pensionistas tenderá a estabilidade.

INSTITUTO DE PREVIDÊNCIA DE ITAJAÍ  
Unidade Gestora do Regime Próprio de Previdência do Município de Itajaí

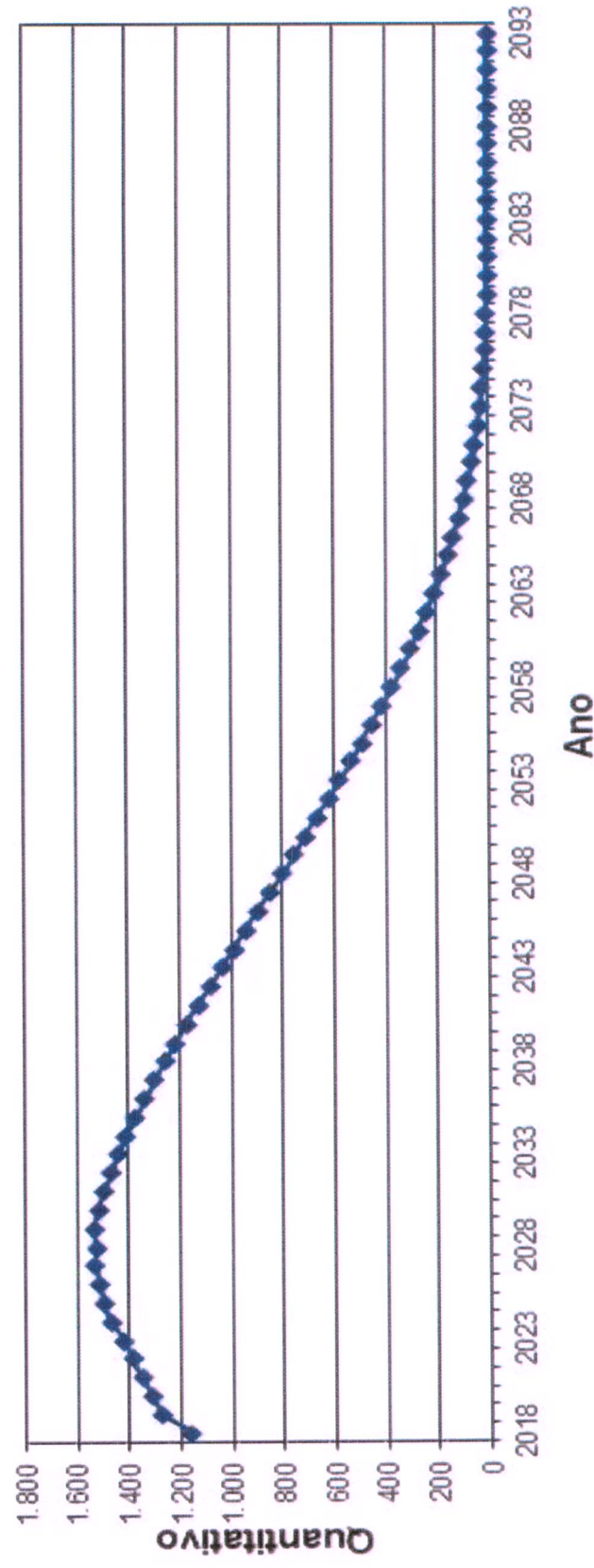
# Projeção do Quantitativo de aposentados e Pensionistas - FPREV



Observa-se que o crescimento de indivíduos em gozo de benefício é expressivo, evoluindo até atingir um ponto máximo em 2058, sofrendo uma pequena redução até atingir a maturidade do grupo, quando o quantitativo de servidores aposentados e pensionistas tenderá a estabilidade.



# Projeção do Quantitativo de aposentados e Pensionistas - FPFIN



A projeção demonstra o estado avançado de evolução do plano FFIN. O quantitativo de indivíduos em gozo de benefício irá crescer até 2029, quando passará a reduzir até a sua completa extinção.



## Aportes p/cobertura de insuficiência financeira do Município ao FFIN

ANO	VALOR DE APORTE DO MUNICÍPIO R\$
***2016	32.072.193,48
***2017	41.608.987,82
**2018	54.996.977,00
*2019	60.511.065,71
*2020	65.333.991,87
*2029	104.582.554,63
*2035	98.410.313,44
*2040	86.685.645,83
*2050	54.863.572,24
*2060	24.051.607,66
*2070	4.999.932,78
*2080	143.198,70

\*\*\* Realizado

\*\*Projeção IPI

\*\*\*Projeção Avaliação Atuarial